



# **FlexNet Manager Suite 2023 R1**

## **Configuration système requise**

### **et compatibilité** *(édition sur site)*

Configuration système requise et  
compatibilité

# Sommaire

|   |           |
|---|-----------|
| <b>1. Introduction .....</b>                                | <b>3</b>  |
| <b>Configuration matérielle requise .....</b>               | <b>3</b>  |
| <b>Logiciels requis .....</b>                               | <b>5</b>  |
| <b>Configuration réseau requise .....</b>                   | <b>16</b> |
| <b>Compatibilité avec les autres produits .....</b>         | <b>18</b> |
| <b>2. Conseils d'installation et de mise à niveau .....</b> | <b>24</b> |
| <b>3. Documentation .....</b>                               | <b>26</b> |
| <b>4. Pour en savoir plus .....</b>                         | <b>27</b> |
| <b>5. Informations légales .....</b>                        | <b>28</b> |

# 1

## Introduction

FlexNet Manager Suite 2023 R1(Sur site)

FlexNet Manager Suite rapporte des informations détaillées relatives aux logiciels installés, à l'utilisation des applications, aux commandes, et rapproche ces informations afin de présenter une situation de licences.

Le système inventorie les environnements virtuels et les bases de données Oracle, importe les inventaires de Microsoft Endpoint Configuration Manager (anciennement Microsoft SCCM) ainsi que d'autres outils d'inventaire via des adaptateurs configurables, et s'intègre de façon transparente avec les systèmes de gestion intégrée (ERP), ressources humaines (RH), bons de commande (BC) et Active Directory (AD). FlexNet Manager Suite est utilisé par les entreprises pour prendre le contrôle de leur parc logiciel et optimiser leurs dépenses en matière de logiciels.

Ce document contient des informations relatives à FlexNet Manager Suite, couvrant :

- FlexNet Manager for Clients
- FlexNet Manager for Datacenters
- FlexNet Manager for SAP Applications
- Service Life Data Pack.

Les informations relatives à la configuration requise sont disponibles en Français, Anglais, Allemand, Japonais et Espagnol.

FlexNet Manager Suite (Sur site)

2023 R1

## Configuration matérielle requise

FlexNet Manager Suite 2023 R1(Sur site)

Les tableaux ci-dessous décrivent la configuration matérielle requise pour votre serveur d'applications et votre serveur de bases de données en fonction du nombre d'enregistrements (tels que les opérateurs, les équipements, et les licences logicielles) présents dans votre installation de FlexNet Manager Suite 2023 R1. Configuration requise pour vos inventory beacons, ainsi que pour les équipements inventoriés cibles sur lesquels vous déploierez l'agent d'inventaire FlexNet.

## Serveur d'applications

| Catégorie       | Spécification  |
|-----------------|--|
| Processeurs     | 4 cœurs, jusqu'à 8 cœurs si > 100 opérateurs   |
| Mémoire         | 8 Go   |
| Lecteur système | 60 Go<br>Cela inclut une allocation de 8 Go pour le dossier DataImport utilisé pour les mises à jour des bibliothèques ARL, PURL, SKU et EOSL. |

## Serveur de bases de données

| Catégorie  | Spécification   |
|--|---|
| Processeurs  | 4 cœurs pour 100 opérateurs   |
| Mémoire disponible pour SQL Server   | 16 Go pour 50.000 équipements   |
| Lecteur système  | 40 Go   |
| Lecteurs de données<br>(chiffres standards basés sur le mode de récupération de la base de données « simple ») | Données de la base de données de conformité<br>Tous les 10.000 équipements : 25Go la première année + 15Go de croissance par an |
|  | Journaux de la base de données de conformité<br>20 Go pour 10.000 équipements   |
|  | Données de la base de données d'inventaire<br>20 Go pour 10.000 équipements avec l'inventaire FlexNet                           |
|  | Journaux de la base de données d'inventaire<br>10 Go pour 10.000 équipements avec l'inventaire FlexNet                          |
|  | Données de la base de données des instantanés de rapports<br>10 Go  |
|  | Journaux de la base de données des instantanés de rapports<br>10 Go   |
|  | Données de la base de données de l'entrepôt de données<br>20 Go pour 1000 licences  |
|  | Journaux de la base de données de l'entrepôt de données<br>20 Go  |
|  | Données de Tempdb<br>5 Go pour 10.000 équipements   |
|  | Journaux de Tempdb<br>1 Go pour 10.000 équipements  |

| Catégorie | Spécification   |
|-----------|---|
|           | Journaux + données du magasin de contenu Cognos<br>1 Go           |
|           | <b>Total</b><br>60 Go + 80 Go pour 10.000 équipements             |
|           | <b>Taux de croissance annuel</b><br>15 Go pour 10.000 équipements |

### Serveur Flexera Analytics (Cognos)

| Catégorie       | Spécification     |
|-----------------|-------------------|
| Processeurs     | 4 cœurs           |
| Mémoire         | 16 Go+ recommandé |
| Lecteur système | 100 Go            |

### FlexNet Beacon

| Catégorie                   | Spécification                  |
|-----------------------------|--------------------------------|
| Processeurs                 | 2 cœurs                        |
| Mémoire                     | 4 Go minimum, 8 Go+ recommandé |
| Espace disque libre minimum | 1 Go pour 10.000 équipements   |

### Agent d'inventaire FlexNet

| Catégorie                   | Spécification                                 |
|-----------------------------|---|
| Processeurs                 | 1 cœur  |
| Mémoire                     | 512 Mo minimum, 2 Go+ recommandé              |
| Espace disque libre minimum | 25 Mo installation + 100 Mo espace de travail |

FlexNet Manager Suite (Sur site)



2023 R1




## Logiciels requis

FlexNet Manager Suite 2023 R1(sur site)

Le tableau ci-dessous décrit les systèmes d'exploitation pris en charge ainsi que les logiciels requis pour FlexNet Manager Suite 2023 R1 au moment de la publication. Sauf indication contraire, la prise en charge d'une publication

inclut la prise en charge de l'ensemble des Service Packs créés lors de la même publication.

| Composant              | Système d'exploitation  | Logiciels requis   |
|------------------------|---|--|
| Serveur d'applications | <ul style="list-style-type: none"> <li>Windows Server 2012</li> <li>Windows Server 2012 R2</li> <li>Windows Server 2016</li> <li>Windows Server 2019</li> <li>Windows Server 2022.</li> </ul> | <p>Les trois logiciels suivants sont requis pour <i>chaque</i> serveur dans une implémentation à serveurs multiples :</p> <ul style="list-style-type: none"> <li>Microsoft .NET Framework 4.7-2.-4,8 (l'inscription de ASP.NET est décrite dans les PDF, en anglais, <i>Installation</i> et <i>Upgrading</i>, rubrique <i>Configure .NET and IIS</i>)</li> <li>Microsoft Internet Information Services 8.0–10.0</li> <li>Microsoft Message Queuing (MSMQ).</li> </ul> <p>Les prérequis supplémentaires suivants s'appliquent <i>uniquement</i> lorsque les composants du serveur de traitement par lots sont installés.</p> <hr/> <p> <b>Important :</b> <i>Il doit y avoir un, et un seul, serveur de traitement par lots dans votre environnement. Le serveur de traitement par lots peut être installé sur son propre serveur, ou peut être colocalisé (sur votre serveur d'applications web ou sur votre serveur d'inventaire), ou bien tous les composants peuvent être installés sur un seul serveur d'applications. Lorsque le serveur de traitement par lots est installé, les logiciels ci-dessous sont également requis.</i></p> <ul style="list-style-type: none"> <li>Microsoft Access Database Engine (32 bits)</li> <li>Fonctionnalités SQL Server : Client Tools Connectivity, Management Tools.</li> </ul> <hr/> <p> <b>Remarque :</b> <i>Les éditions Microsoft Windows Server Core ne sont pas prises en charge.</i></p> |

| Composant  | Système d'exploitation   | Logiciels requis  |
|--|--|---|
| Serveur des bases de données (comprenant le serveur des bases de données Cognos) | <ul style="list-style-type: none"> <li>Windows Server 2012</li> <li>Windows Server 2012 R2</li> <li>Windows Server 2016</li> <li>Windows Server 2019</li> <li>Windows Server 2022</li> <li>Amazon RDS for SQL Server.</li> </ul> | <p> <b>Remarque :</b> Ces commentaires initiaux s'appliquent à chacune des versions de Microsoft SQL Server suivantes (de plus amples commentaires spécifiques à chaque version sont détaillés ci-dessous) :</p> <ul style="list-style-type: none"> <li>L'intégration de Microsoft SQL CLR (Common Language Runtime) doit être activée. FlexNet Manager Suite utilise un assembly CLR avec les autorisations SAFE. Sur Microsoft SQL Server 2017 et les versions ultérieures, la création et l'exécution de cet assembly sont généralement réalisées en configurant une connexion SQL Server à partir du certificat approprié et en accordant des droits UNSAFE ASSEMBLY à la connexion. Les autres configurations prises en charge (mais non recommandées) consistent à choisir « ON » pour la propriété de la base de données TRUSTWORTHY de la base de données de conformité, ou à désactiver la sécurité CLR stricte.</li> <li>Les installations multi-locataires requièrent l'édition Enterprise de SQL Server. Les installations à client unique peuvent utiliser n'importe quelle édition de SQL Server.</li> <li><b>Flexera Analytics</b> requiert une configuration de Microsoft SQL Server activant le protocole TCP/IP, et dispose des autorisations réseau nécessaires pour communiquer avec le serveur de base de données (Veuillez vous assurer que ceci ne soit pas rendu impossible par d'éventuelles restrictions de pare-feu).</li> <li>Amazon RDS est limité à SQL Server 2016 SP1, SP2 et SP3.</li> </ul> <ul style="list-style-type: none"> <li>Microsoft SQL Server 2012</li> <li>Microsoft SQL Server 2014</li> </ul> <hr/> <p> <b>Remarque :</b> Fonctionne avec un niveau de compatibilité fixé à SQL Server 2012 (110).</p> <ul style="list-style-type: none"> <li>Microsoft SQL Server 2016 SP1</li> </ul> <hr/> <p> <b>Remarque :</b> Assurez-vous qu'au moins SP1 ait été appliqué, car cette mise à jour inclut la réparation d'une erreur irrécupérable. Fonctionne avec un niveau de compatibilité fixé à SQL Server 2012 (110).</p> <ul style="list-style-type: none"> <li>Microsoft SQL Server 2017</li> </ul> |

| Composant | Système d'exploitation | Logiciels requis |
|-----------|------------------------|------------------|
|-----------|------------------------|------------------|

- Microsoft SQL Server 2019



**Remarque :** IBM Cognos version 11.0.13 n'est pas pris en charge sur Microsoft SQL Server 2019.



**Remarque :** Trois points à vérifier :

1. Veuillez vous assurer d'avoir installé Cumulative Update Package 5 for SQL Server 2019 ou une version ultérieure.
2. FlexNet Manager Suite utilisant SQL CLR, et ce dernier n'étant pas compatible avec la fonction de tables optimisées pour la mémoire introduite avec SQL Server 2019, désactivez TempDB\_Metadata en utilisant l'un des processus ci-dessous, puis redémarrez SQL Server :

```
ALTER SERVER CONFIGURATION
    SET MEMORY_OPTIMIZED
    TEMPDB_METADATA = OFF
GO
```

ou

```
EXEC sp_configure 'tempdb metadata
memory-optimized', 0
GO
RECONFIGURE
GO
```

3. Dans SQL Server 2019, Microsoft a apporté des modifications au module Intelligent Query Processing qui peuvent produire des erreurs dans les pages de l'interface web (par exemple dans la page **Toutes les commandes**). Pour la base de données de conformité de FlexNet Manager Suite, voici deux solutions de contournement possibles pour éviter ces erreurs :
  - a. Désactivez les six composants suivants du module Intelligent Query Optimizer (comme décrit dans [cette rubrique Microsoft](#)) :

```
ALTER DATABASE SCOPED
CONFIGURATION
    SET
    BATCH_MODE_MEMORY_GRANT_FEEDBACK
    = OFF;
```






| Composant | Système d'exploitation | Logiciels requis |
|-----------|------------------------|------------------|
|-----------|------------------------|------------------|



```
ALTER DATABASE SCOPED
CONFIGURATION
    SET
ROW_MODE_MEMORY_GRANT_FEEDBACK =
OFF;
ALTER DATABASE SCOPED
CONFIGURATION
    SET
INTERLEAVED_EXECUTION_TVF = OFF;
ALTER DATABASE SCOPED
CONFIGURATION
    SET DEFERRED_COMPILATION_TV
= OFF;
ALTER DATABASE SCOPED
CONFIGURATION
    SET TSQL_SCALAR_UDF_INLINING
= OFF;
ALTER DATABASE SCOPED
CONFIGURATION
    SET BATCH_MODE_ON_ROWSTORE =
OFF;
```



ou

**b.** Fonctionne avec un niveau de compatibilité fixé à SQL Server 2017 (140).

- Outils clients Microsoft SQL Server, de la même version.

| Composant  | Système d'exploitation  | Logiciels requis   |
|--|---|--|
| Flexera Analytics /<br>Serveur Cognos  | <ul style="list-style-type: none"> <li>Windows Server 2012</li> <li>Windows Server 2012 R2</li> <li>Windows Server 2016.</li> </ul>   | <ul style="list-style-type: none"> <li>IBM Cognos version 11.0.13 (comprend la mitigation log4j)</li> <li>.NET Framework 4.7.2.—4,8 (l'inscription de ASP.NET est décrite dans les PDF, en anglais, <i>Installation et Upgrading</i>, rubrique <i>Configure .NET and IIS</i>)</li> </ul>   |
|  <p><b>Remarque :</b><br/>Le serveur Flexera Analytics n'est pas pris en charge dans les installations <b>multi-locataires</b>.</p> |   |  <p><b>Important :</b> Lorsque Flexera Analytics est installé sur un serveur autre que le serveur de base de données exécutant la base de données du magasin de contenu, vous devez activer la communication entre l'hôte Flexera Analytics et le serveur de bases de données :</p> <ul style="list-style-type: none"> <li>Pour SQL Server 2017 et les versions ultérieures, installez le pilote Microsoft OLE DB pour SQL Server sur l'hôte</li> <li>Pour SQL Server 2012 à 2016, installez Microsoft SQL Server Native Client 2012 sur le serveur hébergeant Flexera Analytics (cette version 2012 de Native Client fonctionne correctement lorsque la base de données distante est SQL Server 2016 SP1 avec le mode de compatibilité correct défini, tel que noté ci-dessus).</li> </ul> |
| Navigateur web   | <p>Veillez trouver ci-dessous les versions minimales actuellement prises en charge, pour les navigateurs web les plus utilisés :</p> <ul style="list-style-type: none"> <li>Microsoft Edge for Windows 112.0.1722</li> <li>Google Chrome 114.0.0</li> <li>Mozilla Firefox 111.0.0</li> <li>Apple Safari 16.3.0</li> </ul> <p>Certaines options du menu de Flexera Analytique ne sont pas disponibles dans le navigateur Chrome.</p> <p>La prise en charge des publications futures des navigateurs web ne peut être vérifiée; il n'existe toutefois pas de problèmes anticipés pour les publications futures.</p> | <p>Flexera Analytics n'est pas compatible avec Microsoft Edge. Une résolution d'écran de 1024 pixels en largeur minimum est requise.</p>  <p><b>Remarque :</b> Microsoft a abandonné la prise en charge d'Internet Explorer en juin 2022.</p>   |

| Composant                  | Système d'exploitation   | Logiciels requis  |
|----------------------------|--|---|
| Agent d'inventaire FlexNet | <ul style="list-style-type: none"> <li>Windows Server 2008 R2 x64, 2012, 2012 R2, 2012 R2 SP1, 2016, 2019, 2022</li> <li>Windows Server Core 2008, 2008 R2 x64, 2012, 2012 R2</li> <li>Windows Server Standard (précédemment Windows Server Core) 2016, 2019</li> <li>Windows Vista, 7, 8, 10, 11</li> <li>AIX 7.1 LPARs avec le niveau de technologie 5 ou supérieur, AIX 7.2</li> <li>Amazon Linux 2, 2023</li> <li>CentOS 6-7.5 (x86, 32 bits et 64 bits), 7.6-9 (x86 64 bits uniquement)</li> <li>Debian Linux 8–11.3 (x86, 32 bits et 64 bits), 11.5 (x86 64 bits uniquement)</li> </ul> <hr/> <p> <b>Remarque :</b> Pour Linux Debian 9.4, 9.5 et 10 (32 bits et 64 bits), les installations minimales du système d'exploitation n'incluent pas la commande <code>ifconfig</code>. Ceci empêche la collecte des adresses IP et MAC dans l'inventaire. L'utilisateur racine peut utiliser la commande suivante pour restaurer cette fonctionnalité :</p> <pre style="background-color: #f0f0f0; padding: 10px; border: 1px solid #ccc;">apt-get install net-tools -y</pre> | <p>Pas de logiciel requis.</p> <hr/> <p> <b>Remarque :</b> Pour les plates-formes Linux, l'agent d'inventaire FlexNet prend en charge tous les systèmes d'exploitation Linux répertoriés à gauche s'exécutant sur l'architecture Intel (32 bits et 64 bits) ou sur l'architecture IBM zSystems. De plus, les publications de système d'exploitation little-endian suivantes (ppc64Le) sont prises en charge sur les processeurs POWER8 ou des processeurs POWER plus récents prenant en charge la version <code>glibc 2.17</code> ou une version ultérieure :</p> <ul style="list-style-type: none"> <li>CentOS 7.4 et les versions ultérieures ;</li> <li>Debian 8 et les versions ultérieures ;</li> <li>Fedora 21 et les versions ultérieures ;</li> <li>Red Hat Enterprise Linux (RHEL) 7.4 et les versions ultérieures ;</li> <li>SuSE 12 et les versions ultérieures ;</li> <li>Ubuntu 14.04 et les versions ultérieures.</li> </ul> <p>La prise en charge du microprocesseur POWER est limitée aux versions little-endian (ppc64Le) uniquement et l'agent d'inventaire FlexNet ne s'exécute sur aucune distribution big-endian (ppc64). Les distributions qui n'ont pas de version ppc64Le ne sont pas prises en charge sur les microprocesseurs POWER et ces distributions non prises en charge incluent Amazon Linux, Oracle Linux et Photon OS (toutefois, elles continuent à être prises en charge comme indiqué sur l'architecture Intel).</p> |
|                            | <ul style="list-style-type: none"> <li>Fedora Linux 26 (x86, 32 bits et 64 bits) ; 27-37 (x86 64 bits uniquement)</li> </ul>   |   |

| Composant | Système d'exploitation   | Logiciels requis   |
|-----------|--|--|
|           | <ul style="list-style-type: none"> <li>• HP-UX 11i v3 (Itanium seulement), vPars/nPars</li> <li>• macOS 10.9–13</li> </ul> | <hr/> <p> <b>Remarque :</b> Pour exécuter le système sur un processeur Apple M1 (« Apple silicon »), l'agent d'inventaire FlexNet a besoin que Rosetta 2 soit installé et en cours d'exécution. Il s'agit de la solution d'Apple pour réaliser la transition de la plupart des applications basées sur Intel afin qu'elles soient exécutées sur Apple silicon. Il existe deux formats de commande possibles pour installer Rosetta 2 :</p> <ul style="list-style-type: none"> <li>◦ Installation interactive qui demande l'accord de la licence Rosetta 2 : <pre data-bbox="483 1108 738 1266">/usr/sbin/ softwareupdate  --install-rosetta</pre> </li> <li>◦ Installation non interactive : <pre data-bbox="483 1367 738 1560">/usr/sbin/ softwareupdate  --install-rosetta --agree-to-license</pre> </li> </ul> |
|           | <ul style="list-style-type: none"> <li>• Hyperviseur Nutanix AHV</li> </ul>  | <hr/> <p> <b>Remarque :</b> Toutes les versions qui sont dans leur <a href="#">cycle de vie de support produit</a> et qui utilisent la bibliothèque Libvirt sont</p>  |

| Composant | Système d'exploitation | Logiciels requis   |
|-----------|------------------------|--|
|           |                        | <p><i>prises en charge.</i></p> <ul style="list-style-type: none"> <li>• OpenSUSE Leap 42.2, 42.3 (x86, 32 bits et 64 bits) ; 15-15.4 (x86 64 bits uniquement)</li> <li>• Oracle Linux 6.0–6.10 (x86, 32 bits et 64 bits), 7.0-8.7 et 9.0-9.1 (x86 64 bits uniquement)</li> <li>• Photon OS 3.0-4.0</li> <li>• Red Hat Enterprise Linux (RHEL) 6.0--6.10 (x86, 32 bits et 64 bits) ; 7.0--8.7 et 9.0-9.1 (x86 64 bits uniquement)</li> <li>• Rocky Linux 8, 9</li> <li>• Solaris 10–11 (SPARC), zones pour les versions 10–11</li> <li>• Solaris 10–11.4 (x86), zones pour les versions 10–11</li> <li>• SuSE Linux Enterprise Server 12 SP3, 12 SP4, 12 SP5, 15, 15 SP1, 15.2, 15.3, 15.4 (x86 64 bits uniquement)</li> <li>• Ubuntu 14--17.04 (x86, 32 bits et 64 bits) ; 17.10-22.10 (x86 64 bits uniquement).</li> </ul> |


| Composant                                      | Système d'exploitation  | Logiciels requis   |
|--|---|--|
| Agent<br>d'inventaire<br>Flexera<br>Kubernetes | <ul style="list-style-type: none"> <li>Linux x86_64</li> <li>Linux s390x</li> </ul> | <p>Les implémentations suivantes de Kubernetes sont prises en charge sur Linux x86_64 :</p> <ul style="list-style-type: none"> <li>Kubernetes 1.16-1.27</li> <li>Amazon EKS</li> <li>Azure AKS</li> <li>kind (Kubernetes in Docker)</li> <li>Minikube</li> <li>OKD 4.x</li> <li>Red Hat OpenShift 4.x</li> </ul> <p>Les implémentations suivantes de Kubernetes sont prises en charge sur Linux s390x :</p> <ul style="list-style-type: none"> <li>Kubernetes 1.16-1.26</li> <li>OKD 4.x</li> <li>Red Hat OpenShift 4.x</li> </ul> |

| Composant      | Système d'exploitation   | Logiciels requis   |
|----------------|--|--|
| FlexNet Beacon | <ul style="list-style-type: none"> <li>Windows Server 2012, 2012 R2, 2016, 2019, 2022</li> <li>Windows 8, 10, 11.</li> </ul> | <ul style="list-style-type: none"> <li>.NET Framework versions 4.7.2–4.8</li> <li>Tout navigateur web pris en charge.</li> <li>Pour l'inventaire Oracle Database, Oracle OLE DB Provider (32 bits), version 10.2.0.3 ou ultérieure.</li> <li>Pour l'importation des données des bases de données DB2, IBM OLE DB Provider (32 bits ou 64 bits). Le système d'exploitation détermine si le pilote doit être de 32 bits ou de 64 bits; pour les systèmes d'exploitation 64 bits, les pilotes 64 bits sont requis.</li> <li>PowerShell version 5.1 ou ultérieure</li> <li>Pour une connexion à AWS, les outils AWS pour PowerShell (version 3.3.283.0 ou ultérieure) sont requis.</li> <li>Pour vous connecter au Cloud Citrix, vous avez besoin de n'importe quelle version du Kit de développement à distance de PowerShell pour Citrix.</li> <li>Pour une connexion à Microsoft Azure, vous aurez besoin de PowerShell version 5.1 ou ultérieure, ainsi que du module Microsoft Az version 6.1.0 et du module Microsoft Azure Resource Graph version 0.11 ou ultérieure qui sont fortement recommandés.</li> </ul> |



**Conseil :** Les versions antérieures du module Azure peuvent toujours être utilisées, mais avec des fonctionnalités réduites :

- Le module Microsoft Azure Resource Manager d'origine (version 6.8.1 ou ultérieure) peut toujours être utilisé, à condition que vous ne souhaitiez pas collecter de données Azure Hybrid Benefit ou profiter de performances améliorées (et notez que ce module approche de la fin de vie)
- Le nouveau module Microsoft Az (version 5.2.0 ou ultérieure) est requis pour la collecte des données Azure Hybrid Benefit.
- La paire recommandée du module Microsoft Az (version 6.1.0 ou ultérieure) et du module Microsoft Azure Resource Graph (version 0.11 ou ultérieure) est requise pour ajouter des performances améliorées, en particulier pour les entreprises possédant de grandes

| Composant  | Système d'exploitation   | Logiciels requis  |
|--|--|---|
|  |  | <p>implémentations dans Azure.</p> <ul style="list-style-type: none"> <li>• Pour les connexions au service en ligne Microsoft Office 365, sont requis : <ul style="list-style-type: none"> <li>◦ Système d'exploitation serveur 64 bits</li> <li>◦ PowerShell version 5.1 ou ultérieure</li> </ul> </li> </ul> <hr/> <p> <b>Remarque :</b> Il existe des conditions préalables supplémentaires si vous choisissez d'utiliser le connecteur <b>Microsoft Office 365 (obsolète)</b> plutôt que le connecteur <b>Microsoft 365</b> recommandé. Pour ces conditions préalables supplémentaires, consultez <a href="#">ce guide</a>.</p> <ul style="list-style-type: none"> <li>• Sont requis pour la connexion à Tanium Asset : <ul style="list-style-type: none"> <li>◦ Tanium Server version 7.3.314.3668–7.5.5.1140</li> <li>◦ PowerShell version 5.1 ou ultérieure exécuté sur Windows Server 2012 ou version ultérieure, ou sur Windows 7 SP1 ou version ultérieure.</li> </ul> </li> </ul> |
| FlexNet Manager for SAP Applications - Transport du Module Admin | <ul style="list-style-type: none"> <li>• Publications de SAP Basis, de 7.0 à 7.53.</li> </ul>  | Interface graphique SAP correspondant à la publication SAP doit être installée.   |
| FlexNet Manager for SAP Applications - Transport Satellite       | <ul style="list-style-type: none"> <li>• Publications de SAP Basis, de 4.6C à 7.53.</li> </ul> | Pas de logiciel requis.   |

FlexNet Manager Suite (Sur site)

2023 R1

## Configuration réseau requise

FlexNet Manager Suite 2023 R1(Sur site)




**Important :** Le serveur de présentation pour l'interface web de FlexNet Manager Suite émet l'en-tête de sécurité HSTS (HTTP Strict Transport Security), conformément aux recommandations en matière de sécurité. Les impacts sont les suivants :



- Une fois que l'accès au serveur de présentation a été réalisé à l'aide du protocole HTTPS sans aucune erreur de certificat, le navigateur web client applique le protocole HTTPS pour toute communication ultérieure (par exemple, il corrige automatiquement toute URL entrée avec le protocole HTTP). Cela signifie également que tous les certificats de sécurité doivent être tenus à jour. En effet, si le certificat venait à être défaillant ultérieurement, aucun autre accès au serveur ne devrait être autorisé.
- Si vous utilisez uniquement le protocole HTTP pour accéder à votre serveur de présentation, vous pouvez continuer à le faire sans que cela ne prêche à conséquence. Un exemple de configuration possible consiste à faire en sorte que vos navigateurs utilisent le protocole HTTPS pour accéder à votre serveur de production, tout en ayant un serveur test dans un réseau moins exposé pour lequel vous autorisez les navigateurs à utiliser exclusivement HTTP. Les deux environnements fonctionneront normalement avec l'en-tête HSTS mis en place.

## Paramètres généraux

| Catégorie                        | Spécification   | Notes  |
|----------------------------------|---|--|
| Version de protocole Internet    | IPv4, IPv6 et double pile   | <p>L'exécution distante (telle que la découverte et la collecte d'inventaire distantes) requiert IPv4.</p> <p>La communication entre FlexNet Manager Suite Cloud et le(s) serveur(s) d'inventary beacon de niveau supérieur requiert IPv4.</p> <p>Les calculs de licences Microsoft Device CAL requièrent IPv4 pour les collectes d'empreintes CAL et les inventaires d'ordinateurs.</p>                         |
| Téléchargements de bibliothèques | <ul style="list-style-type: none"> <li>• Pour la bibliothèque de reconnaissance des applications (ARL) :<br/><a href="https://www.managesoft.com:443/support/Compliance/RecognitionAfter82.cab">https://www.managesoft.com:443/support/Compliance/RecognitionAfter82.cab</a></li> <li>• Pour la bibliothèque EOSL :<br/><a href="https://www.managesoft.com:443/support/Compliance/EOSL.cab">https://www.managesoft.com:443/support/Compliance/EOSL.cab</a></li> <li>• Pour la bibliothèque SKU :<br/><a href="https://www.managesoft.com:443/support/Compliance/PURL.cab">https://www.managesoft.com:443/support/Compliance/PURL.cab</a></li> <li>• Pour les PURL :<br/><a href="https://update.managesoft.com:443/ProductUseRights">https://update.managesoft.com:443/ProductUseRights</a>, notamment l'accès à tout sous-répertoire qui pourrait être renvoyé à votre serveur en réponse à sa demande initiale.</li> </ul> | <p>Le serveur d'applications (ou le serveur de traitement par lots, pour les implémentations multi-serveurs) nécessite un accès aux URL indiquées afin de pouvoir télécharger les mises à jour régulières des bibliothèques de données auxquelles votre licence vous donne droit. En outre, si ce serveur est protégé par un serveur proxy, l'accès à ces mêmes URL doit être autorisé par le serveur proxy.</p> |

| Catégorie                      | Spécification  | Notes   |
|--------------------------------|--|---|
| Ports                          | Au minimum, 80 (pour HTTP) ou 443 (pour HTTPS) pour accéder au serveur d'applications central. |  <b>Remarque :</b> Les autres sources d'inventaires facultatives peuvent exiger des ports supplémentaires. Pour de plus amples informations, veuillez consulter le chapitre (en anglais) « Ports and URLs for inventory beacons » de l'aide en ligne.  |
| Transport Layer Security (TLS) | 1,2  | <p>TLS 1.2 est requis pour la communication entre l'inventory beacon et le serveur d'applications.</p> <p>La communication entre le serveur d'applications et le serveur de Flexera Analytics (avec Cognos) ne prend pas en charge TLS 1.2 dans la configuration standard. Veuillez consulter l'article de la base de connaissances suivant : <a href="#">Flexera Analytics connection to SQL Server Fails When Server is Configured to use TLS 1.2</a></p> |

FlexNet Manager Suite (Sur site)

2023 R1

## Compatibilité avec les autres produits

FlexNet Manager Suite 2023 R1(Sur site)

Cette section décrit la compatibilité de FlexNet Manager Suite 2023 R1 avec les autres produits au moment de la publication.

### Installation sur le même serveur


Le tableau ci-dessous liste les versions des composants prises en charge et pouvant être installées sur le même serveur que le serveur d'applications de FlexNet Manager Suite 2023 R1.



| Composant                  | Version pouvant être installée sur le même serveur que FlexNet Manager Suite 2023 R1 |
|----------------------------|--|
| Agent d'inventaire FlexNet | 2023 R1  |
| FlexNet Beacon             | 2023 R1  |
| Flexera Analytics          | 2023 R1  |





## Intégration avec les autres produits

FlexNet Manager Suite s'intègre avec les produits et composants ci-dessous. La prise en charge des produits tiers repose sur la déclaration des dates de support effectuée par les éditeurs des logiciels d'origine. Si un environnement n'est plus pris en charge par l'éditeur d'origine du logiciel, Flexera fournit une prise en charge « en l'état », c'est-à-dire qu'une résolution des problèmes sera assurée, sans garantie d'amélioration ou de correction de bogues. Ce tableau détaille les versions actuellement prises en charge :

| Produit/Composant   | Versions prises en charge pour les importations   |
|---|---|
| App Portal (avant changement de nom)                              | 2013 R2–2015 R2 SP5   |
| App Portal / App Broker (après changement de nom)                 | 2016 R1–2022 R1 SP1   |
| Flexera Normalize (Data Platform)                                 | 5.0-5.5   |
| BMC Atrium  | BMC Atrium CMDB version 8.1 - 20.02 et Atrium Integrator version 8.1-9.1.10<br>Le serveur BMC Atrium doit exécuter un système d'exploitation Microsoft Windows. |
| BMC BladeLogic Client Automation (précédemment Marimba)           | 8,2   |
| BMC Discovery (précédemment ADDM)                                 | 9.0, 10.0–10.2 (ADDM), 11.0–23.1  |
| BMC Remedy ITSM   | 7.6.04 SP4–9.1  |
| Citrix Virtual Apps server (précédemment serveur XenApp)          | 6.0, 6.5, 7.5-7.9, 7.11–7.17 (XenApp), 7.1808–7.2303 (Citrix Virtual Apps)  |
| Citrix Virtual Desktops (précédemment Citrix XenDesktop)          | 5.6, 6.0, 6.5, 7.5-7.9, 7.11–7.17 (XenDesktop), 7.1808–7.2303 (Virtual Desktops)  |
| CyberArk  | 9.8, 11.7, 12   |
| Docker  | 1.13, 17.03-24.0 (64 bits Linux, 64 bits Windows Server 2016 et versions ultérieures)   |
| EdgeSight for Citrix Virtual Apps (précédemment XenApp EdgeSight) | 5.4, 7.6, 7.14–7.16 (requiert une licence Platinum), 7.17 (XenApp), 7.1808–7.2303 (Citrix Virtual Apps)   |
| FlexNet Manager for Engineering Applications                      | 15.5, 2016 R1-2019 R2   |
| HP Discovery and Dependency Mapping Inventory (DDMI)              | 9,3   |
| HPE Universal Discovery (HP-UD)                                   | 10.10, 10.11, 10.33–11.5, 2020.05, 2020.08, 2020.11, 2021.05, 2021.11   |



| Produit/Composant  | Versions prises en charge pour les importations   |
|--|---|
| Plateforme HCL BigFix<br>(précédemment Tivoli Endpoint Manager et IBM BigFix) sur Microsoft SQL Server | 8.2–10.0.8<br><hr/>  <b>Conseil :</b> <i>A ne pas confondre avec les produits individuels BigFix. Plateforme HCL BigFix (ou Plateforme, souvent simplement appelé « BigFix ») et HCL BigFix Inventory sont assez différents. Vous pouvez importer l'inventaire de la plateforme HCL BigFix s'il s'agit de votre seul produit BigFix. Cependant, si vous disposez également de HCL Big Fix Inventory, vous n'avez qu'à importer l'inventaire depuis HCL BigFix Inventory (voir ci-dessous). (HCL a fait l'acquisition de la famille BigFix d'IBM en décembre 2018.)</i> |
| IBM License Metric Tool (ILMT) ou HCL BigFix Inventory sur IBM DB2                                     | <ul style="list-style-type: none"> <li>• HCL BigFix Inventory sur IBM DB2:               <ul style="list-style-type: none"> <li>◦ Était auparavant appelé IBM Software Usage Analysis (SUA), et SUA est pris en charge (sur IBM DB2) pour les versions 9.0, 9.1</li> <li>◦ Renommé à partir de la version 9.2.1, IBM BigFix Inventory sur IBM DB2 est pris en charge pour les versions 9.2.5–9.2.31</li> <li>◦ Racheté à IBM par HCL en décembre 2018.</li> </ul> </li> <li>• IBM License Metric Tool (ILMT) sur IBM DB2 est pris en charge pour les versions 9.2.5–9.2.31.</li> </ul>  |
| IBM License Metric Tool (ILMT) ou HCL BigFix Inventory sur Microsoft SQL Server                        | <ul style="list-style-type: none"> <li>• BigFix Inventory sur Microsoft SQL Server : (IBM) 9.2.5–9.2.28, (HCL) 10.0.0-10.0.11</li> <li>• IBM License Metric Tool (ILMT) sur Microsoft SQL Server: 9.2.5–9.2.28.</li> </ul>  |
| IBM Passport Advantage   | A compter de Novembre 2014  |

| Produit/Composant   | Versions prises en charge pour les importations  |
|---|--|
| Linux KVM   | <p>Prise en charge :</p> <ul style="list-style-type: none"> <li>• CentOS 6-7.5 (x86, 32 bits et 64 bits), 7.6-9 (x86 64 bits uniquement)</li> <li>• Hyperviseur Nutanix AHV</li> </ul> <hr/> <p> <b>Remarque :</b> Toutes les versions qui sont dans leur <i>cycle de vie de support produit</i> et qui utilisent la bibliothèque <i>Libvirt</i> sont prises en charge.</p> <ul style="list-style-type: none"> <li>• Oracle Linux 6.0–6.10 (x86, 32 bits et 64 bits), 7.0-8.7 et 9.0-9.1 (x86 64 bits uniquement)</li> <li>• Red Hat Enterprise Linux (RHEL) 6.0--6.10 (x86, 32 bits et 64 bits) ; 7.0--8.7 et 9.0-9.1 (x86 64 bits uniquement)</li> <li>• SuSE Linux Enterprise Server 12 SP3, 12 SP4, 12 SP5, 15, 15 SP1, 15.2, 15.3, 15.4 (x86 64 bits uniquement)</li> </ul> <hr/> <p> <b>Remarque :</b> Linux KVM requiert FlexNet Beacon 2019 R2 (14.0) ou une version ultérieure.</p> |
| Microsoft App-V Integration Server  | 4.6, 5.0, 5.1.85–5.1.134   |
| Microsoft Endpoint Configuration Manager (anciennement Microsoft SCCM ou SMS) | 2007, 2012, 2012 R2, 1511-1906, 1910, 2002, 2006, 2010, 2103, 2107, 2111, 2203, 2207, 2211   |
| Microsoft Exchange ActiveSync   | 2010-2013  |
| Microsoft Hyper-V   | <p>Exécuté sur :</p> <ul style="list-style-type: none"> <li>• Windows Server 2008 x64</li> <li>• Windows Server 2008 x64 Server Core</li> <li>• Windows Server 2008 R2 x64</li> <li>• Windows Server 2008 R2 x64 Server Core</li> <li>• Windows Server 2012</li> <li>• Windows Server 2012 R2</li> <li>• Windows Server 2016</li> <li>• Windows Server 2019</li> <li>• Windows Server 2022.</li> </ul>   |

| Produit/Composant                                   | Versions prises en charge pour les importations  |
|---|--|
| Oracle Database                                     | 8i, 9i, 10g, 11g, 11g Release 2, 12c, 18c, 19c, 21c  |
|   |  <b>Remarque :</b> <ul style="list-style-type: none"> <li>• 8i – requiert une connexion directe vers l'inventary beacon</li> <li>• 9i – requiert un compte nommé sous Windows ou une connexion directe vers l'inventary beacon</li> <li>• 12c – l'option Oracle Multitenant n'est pas prise en charge en utilisant un agent local.</li> </ul> |
| Oracle Enterprise Manager                           | 12.1–13.5  |
| Oracle VM Server for x86                            | 3.2–3.4.7  |
| ServiceNow  | Pour plus d'informations sur les versions prises en charge, accédez au ServiceNow Store et recherchez « Flexera ».   |
|   |  <b>Remarque :</b> ServiceNow a des versions antérieures non autorisées de Transport Layer Security (TLS). Requiert la version 1.2.   |
| Symantec IT Management Suite (précédemment Altiris) | 6.5, 7.1, 7.5  |
| Tanium Asset  | 1.8.0.0075 - 1.24.77   |
|   |  <b>Remarque :</b> Nécessite l'adaptateur Tanium livré avec FlexNet Manager Suite 2020 R1.1 (ou version ultérieure).  |
| Tanium Server                                       | 7.3.314.3668–7.5.5.1140  |
| VMware vSphere/vCenter/ESXi                         | 5.0–6.7 u3b, 7   |
|   |  <b>Remarque :</b> Les inventaires distants ne sont pas possibles pour les versions de licences gratuites de ESXi.  |
| Workflow Manager                                    | 2014–2016  |

## Composants d'inventaire

Le tableau ci-dessous liste les versions de FlexNet Beacon et de l'agent d'inventaire FlexNet pouvant être gérées par FlexNet Manager Suite 2023 R1.

| Composant                             | Versions compatibles   |
|---------------------------------------|--|
| Agent d'inventaire FlexNet (Windows)  | 8.5–9.2, 2014–2023 R1  |
| Agent d'inventaire FlexNet (Linux)    |  <b>Remarque :</b> Les versions antérieures sont compatibles en ce qu'elles reçoivent la stratégie par défaut et collectent les inventaires planifiés. Elles ne peuvent pas prendre en charge les fonctionnalités de l'agent plus récentes, telles que : <ul style="list-style-type: none"> <li>• Le protocole Internet version 6 (IPv6)</li> <li>• Le contrôle du suivi d'utilisation via les paramètres de l'interface utilisateur (au lieu de fichiers .ini et d'enregistrements de contrôles), à partir de 2014 (R1)</li> <li>• Les paramètres ciblés par adresses IP, à partir de 2014 (R1)</li> <li>• Les inventaires CAL, à partir de 2016 R1</li> </ul> |
| Agent d'inventaire FlexNet (Solaris)  |  |
| Agent d'inventaire FlexNet (Mac OS X) |  |
| Agent d'inventaire FlexNet (AIX)      |  |
| Agent d'inventaire FlexNet (HP-UX)    |  |
| Citrix Agent de serveur XenApp        | 2014 R3–2023 R1  |
| FlexNet Beacon                        | 2017 R2–2023 R1  |
|                                       |  <b>Conseil :</b> Les inventory beacons plus anciens continuent de fonctionner avec cette publication, mais Flexera vous recommande vivement de les mettre à jour au moins dans la plage indiquée. <ul style="list-style-type: none"> <li>• Le connecteur AWS EC2 requiert FlexNet Beacon 2020 R2 ou une version ultérieure</li> <li>• L'inventaire Citrix XenApp requiert FlexNet Beacon 2014 R2 ou une version ultérieure</li> <li>• Linux KVM requiert FlexNet Beacon 2019 R2 (14.0), ou une version ultérieure</li> <li>• Tanium Connector requiert FlexNet Beacon 2019 R2 (14.0), ou une version ultérieure</li> </ul>                                     |
| FlexNet Manager Suite (Sur site)      |  |
| 2023 R1                               |  |

# 2

## Conseils d'installation et de mise à niveau

FlexNet Manager Suite 2023 R1(Sur site)

Si vous mettez à niveau votre implémentation sur site à partir d'une version antérieure à la version FlexNet Manager Suite 2022 R1, assurez-vous que vos serveurs d'applications, d'inventaire et de traitement par lots ainsi que vos serveurs beacon sont à jour avec les dernières mises à jour Windows car la version FlexNet Manager Suite 2022 R1 contient des modifications signées avec des certificats de signature mis à jour.

Si vous mettez à niveau votre implémentation sur site depuis la version FlexNet Manager Suite 2017 R1 (ou une version ultérieure), vous pouvez suivre les procédures de mise à niveau normales (en utilisant le document « Mise à niveau » listé ci-dessous).

Si vous mettez à niveau depuis une version antérieure (2014–2016 R2), assurez-vous de mettre à niveau tous les composants :

- Vos serveurs d'applications (uniquement pour les implémentations sur site, en utilisant les procédures de mises à niveau normales)
- Toutes les formes d'outils d'inventaire FlexNet, notamment l'Agent d'inventaire FlexNet, FlexNet Inventory Scanner et les composants principaux d'inventaire FlexNet que vous avez pu installer
- FlexNet Beacon installé sur tous vos inventory beacons.

Cette recommandation fait suite aux améliorations, touchant tous ces composants, apportées en matière de sécurité, et publiées avec la version 2017 R1 et les versions ultérieures.

Trois documents fournissent aux clients bénéficiant d'une implémentation locale les instructions nécessaires à l'installation et la mise à niveau vers la dernière publication de FlexNet Manager Suite.

- *Installing FlexNet Manager Suite 2023 R1 On-Premises (en anglais)*. Cela inclut l'option d'installation de Flexera Analytics.
- *Installing FlexNet Manager Suite 2023 R1 for a Managed Service (en anglais)*.
- *Upgrading FlexNet Manager Suite from 2014 Rx to 2023 R1 On-Premises (en anglais)*. Ce document est conçu pour les mises à niveau depuis FlexNet Manager Suite, version 2014 ou ultérieure.

Ces documents sont contenus dans l'archive **Installation Documentation for FlexNet Manager Suite** (en anglais) disponible ici : [Product and License Center](#) et ici : [Customer Community Documentation](#). Ils sont également disponibles



via l'aide en ligne pour les implémentations sur site.

FlexNet Manager Suite (Sur site)

2023 R1

## 3

# Documentation

FlexNet Manager Suite 2023 R1(Sur site)

La documentation relative à FlexNet Manager Suite 2023 R1 apparaît dans l'aide en ligne. Dans l'interface utilisateur Web, cliquez sur le point d'interrogation afin de lancer l'aide. Des documents supplémentaires sont disponibles (en anglais) à partir de la page d'accueil de l'aide en ligne. Veuillez noter que l'aide en ligne ainsi que les documents supplémentaires sont personnalisés en fonction des différents contextes, et prennent en compte les différences entre les implémentations cloud et sur site. Vous pouvez également accéder à l'aide en ligne et aux documents supplémentaires via <https://docs.flexera.com/>.

| Composant Documentation | Langue  |
|-------------------------|---|
| Aide en ligne           | Anglais<br>Allemand<br>Français — pour la fonctionnalité FlexNet Manager for SAP Applications.  |
| PDF supplémentaires     | Anglais<br>Allemand — pour les guides d'utilisateur et d'installation de FlexNet Manager for SAP Applications.                            |
| Guide pratique SLO      | Anglais<br>Français<br>Disponible dans le Flexera Learning Center : <a href="https://learn.flexera.com/">https://learn.flexera.com/</a> . |

Pour la documentation relative à l'installation et la mise à niveau, veuillez vous référer au paragraphe [Conseils d'installation et de mise à niveau](#) de ce document.

FlexNet Manager Suite (Sur site)

2023 R1

## 4

## Pour en savoir plus

FlexNet Manager Suite 2023 R1(Sur site)

| Article                                      | Description   |
|--|---|
| Flexera Community                            | Sont disponibles la base de connaissances de Flexera, le blog de FlexNet Manager ainsi que les téléchargements de produits.<br><a href="https://community.flexera.com">https://community.flexera.com</a>                          |
| Documentation du produit                     | La dernière publication de FlexNet Manager Suite est disponible depuis le site web de documentation Flexera.<br><a href="https://docs.flexera.com">https://docs.flexera.com</a>   |
| Tableau de bord du statut de système Flexera | Affiche les informations relatives à la disponibilité actuelle des produits cloud de Flexera.<br><a href="https://status.flexera.com">https://status.flexera.com</a>  |
| Site web Flexera                             | Informations relatives à Flexera<br><a href="https://www.flexera.com">https://www.flexera.com</a><br><a href="https://www.revenera.com">https://www.revenera.com</a> - pour les entreprises de logiciels et IoT.                  |
| Flexera Learning Center                      | Formations et guides pratiques relatifs à FlexNet Manager Suite (et autres produits Flexera) <i>Connexion nécessaire pour accéder à Flexera Community.</i><br><a href="https://learn.flexera.com/">https://learn.flexera.com/</a> |

FlexNet Manager Suite (Sur site)

2023 R1

# 5

## Informations légales

FlexNet Manager Suite 2023 R1(Sur site)

### Mention relative aux droits d'auteur

Copyright © 2023 Flexera.

Cette publication contient des technologies, informations et œuvres protégées et confidentielles appartenant à Flexera et ses concédants, le cas échéant. Toute utilisation, copie, publication, affichage, modification ou transmission d'une telle publication, en partie ou en totalité, par quelque moyen ou sous quelque forme que ce soit, sans autorisation écrite préalable de Flexera est formellement interdite. Sauf disposition contraire expresse prévue par Flexera, le fait de posséder cette publication ne peut être interprété comme conférant une licence ou des droits sur les droits de propriété intellectuelle de Flexera, que ce soit par préclusion, par implication ou autre.

Toute copie des technologies et informations associées, si Flexera le permet, doit comprendre cet avis de copyright et de propriété en intégralité.

FlexNet Manager Suite intègre les logiciels développés par d'autres et redistribués conformément aux contrats de licences. Les avis de copyright et les licences relatifs aux logiciels développés en externe sont disponibles via le lien ci-dessous.

### Propriété intellectuelle

Pour la liste de toutes les marques commerciales et tous les brevets détenus par Flexera, voir <http://www.flexera.com/intellectual-property>. Tout autre marque et nom de produit mentionnés dans les produits Flexera, toute documentation de produit et tout document marketing sont des marques commerciales et marques déposées appartenant à leurs propriétaires respectifs.

### Droits restreints

Le Logiciel est un logiciel informatique commercial. Si l'utilisateur ou le titulaire de la licence du Logiciel est un ministère, un organisme ou toute autre administration du gouvernement des États-Unis d'Amérique, l'utilisation, la duplication, la reproduction, la mise à disposition, les modifications, la divulgation et le transfert du Logiciel, ou de toute documentation, y compris les manuels et données techniques, sont limités par un contrat de licence ou par les conditions de ce Contrat, conformément aux règlements « Federal Acquisition Regulation 12.212 » à des fins civiles et « Defense Federal Acquisition Regulation Supplement » à des fins militaires. Le Logiciel a été entièrement développé avec des fonds privés. Toute autre utilisation est formellement interdite.

FlexNet Manager Suite (Sur site)

2023 R1